




Impactul proiectelor Bridge Grant în colaborarea dintre universități și agenții economici



Bridge Grant - lansare

Scop: Creșterea performanței și competitivității agenților economici prin utilizarea expertizei existente în universități în vederea asimilării, dezvoltării, îmbunătățirii și optimizării tehnologiilor moderne achiziționate de către agenții economici.



Dezbatere publică 01-31.03.2016 ~ 30 mesaje



Modificările propuse analizate la nivelul CCCDI/ANCSI

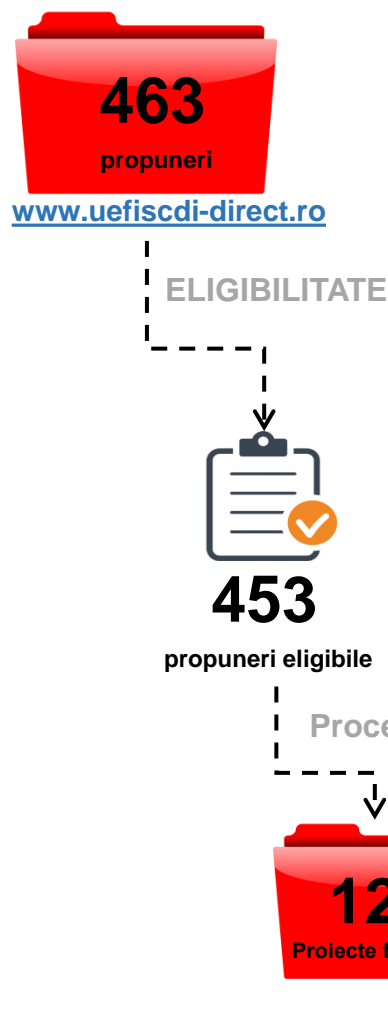


Lansare competiție – 5.05.2016

Competiția în cifre

Informații generale apel:

- coordonatorul proiectului – universitate acreditată de drept public;
- 4 domenii de specializare inteligentă: bioeconomia; tehnologia informației și a comunicațiilor, spațiu și securitate; energie, mediu și schimbări climatice; eco-nano-tehnologii și materiale avansate;
- 2 domenii de prioritate publică: sănătate (inclusiv știința medicamentului); patrimoniu și identitate culturală;
- toate procesele: depunere, evaluare, implementare www.uefiscdi-direct.ro;
- finanțarea: universitatea coordonatoare și organizația/organizațiile de cercetare (dacă era cazul).



126 proiecte finanțate:

- Parteneriate: **2 instituții:** 83 (univ. + ag. ec.)
3 instituții: 41 (univ. + ag. ec. + org. cercet.)
4 instituții: 1 (univ. + ag. ec. + 2 org. cercet.)
6 instituții: 1 (univ. + ag. ec. + 4 org. cercet.)
- Parteneri: 299 implicări - 173 parteneri unici
- Agenți economici: 115 unici:
 - Mari: 22
 - Mijlocii: 23
 - Mici: 70.

= ~460.000 lei/ proiect
55.660.423

24 luni
implementare

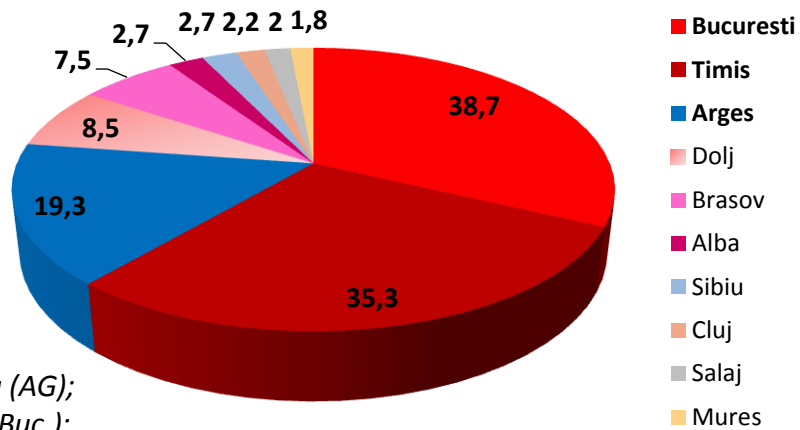


Bridge Grant – top 10 universități

Instituție	Nr. proiecte depuse	Nr. proiecte finanțate total	Nr. proiecte coordonator
UNIVERSITATEA POLITEHNICA DIN BUCURESTI	76	27	25
UNIVERSITATEA TEHNICA DIN CLUJ - NAPOCA	36	16	16
UNIVERSITATEA DE STIINTE AGRICOLE SI MEDICINA VETERINARA CLUJ-NAPOCA	31	5	5
UNIVERSITATEA BUCURESTI	31	9	9
UNIVERSITATEA TEHNICĂ "GHEORGHE ASACHI" IAȘI	31	7	7
UNIVERSITATEA POLITEHNICA TIMIȘOARA	30	7	7
UNIVERSITATEA DE STIINTE AGRONOMICI SI MEDICINA VETERINARA	26	5	5
UNIVERSITATEA TRANSILVANIA BRASOV	21	6	6
UNIVERSITATEA DE MEDICINA SI FARMACIE CLUJ NAPOCA	15	4	4
UNIVERSITATEA DIN ORADEA	14	1	1
UNIVERSITATEA DIN CRAIOVA	14	6	6

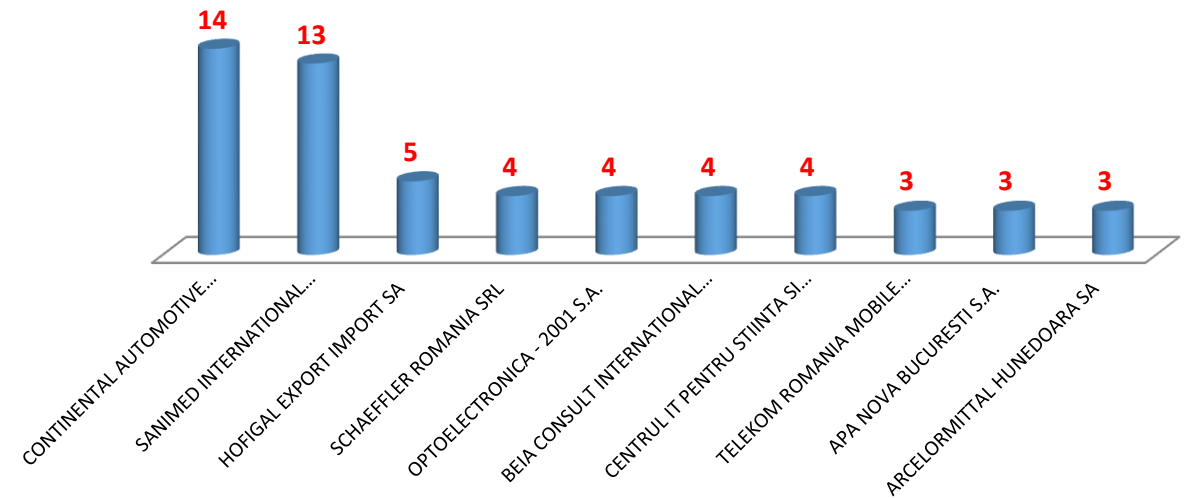
Agenți economici

Cifra de afaceri a agenților economici (mld. lei)

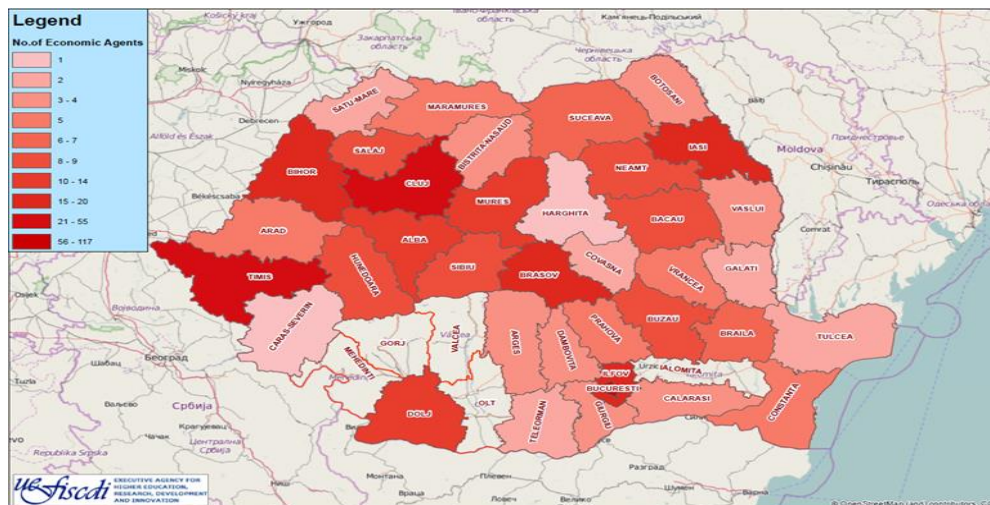
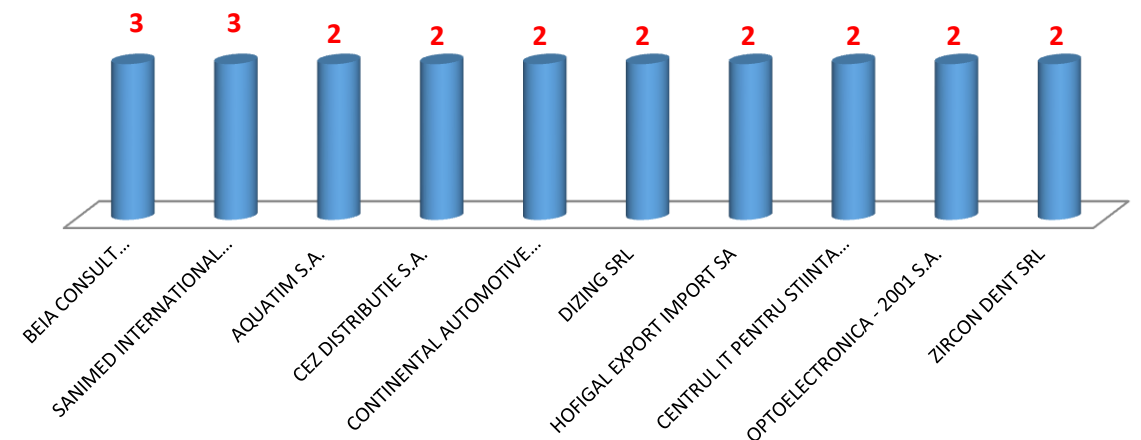


1. Automobile Dacia (AG);
2. OMV Petrom SA (Buc.);
3. Engie Romania SA (Buc.).

Top 10 agenti economici (nr. de propuneri depuse)



Top 10 agenți economici (nr. de propuneri finanțate)


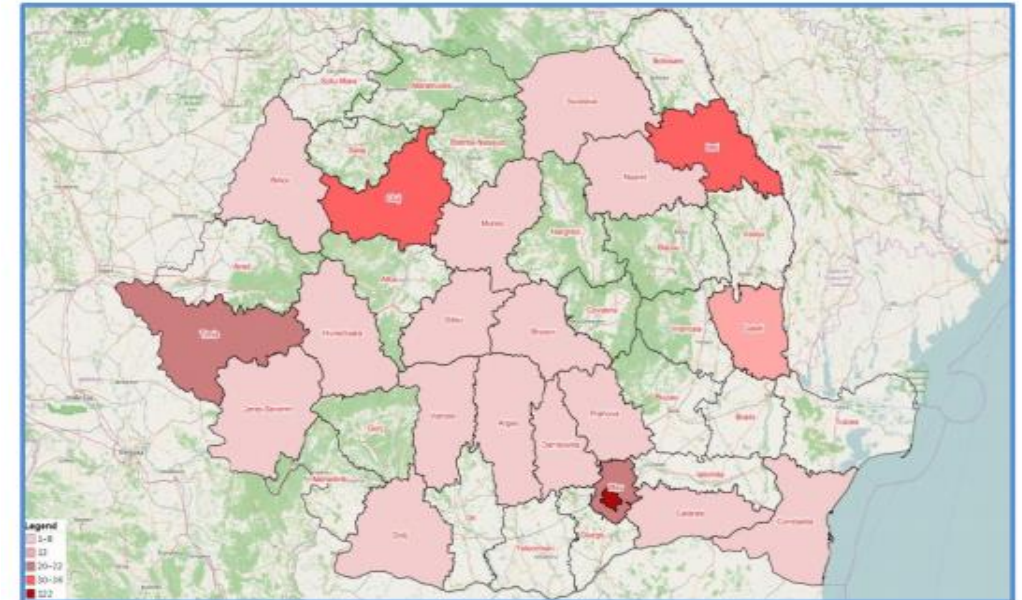


Procesul de evaluare în cifre

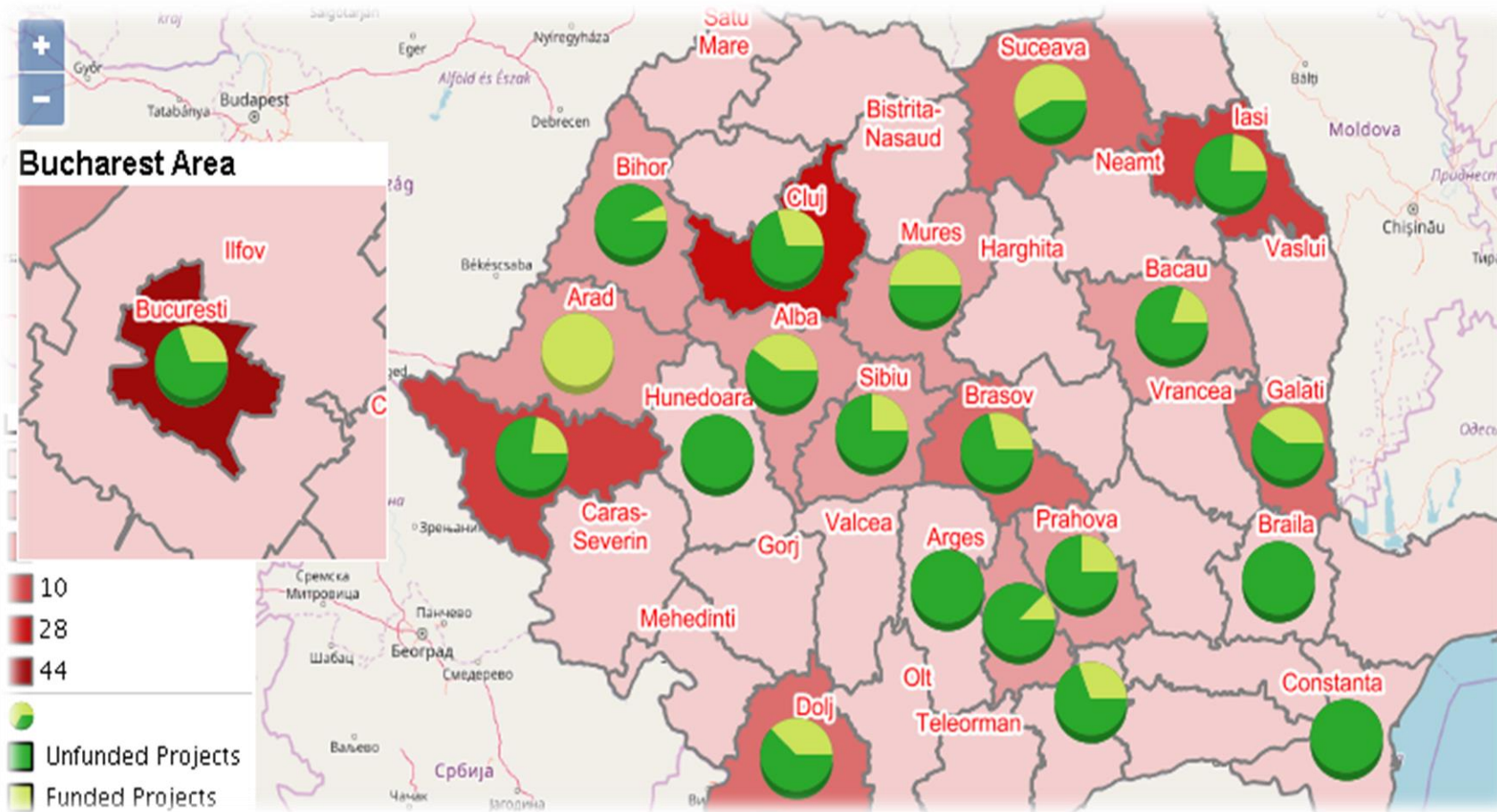
- 645 experți aprobați / **279 experți utilizați**
- *2 luni – durata procesului*
- ~ **600 mesaje** corespondență
- 453 x 3 = **1.359 rapoarte** individuale
- **453 rapoarte** inițiale Raportor (votate de ceilalți 2 experți)
- *348 răspunsul directorului de proiect – 97 propuneri punctaj modificat*
- *348 rapoarte intermediare (votate de ceilalți 2 experți)*
- **6 ședințe de panel**
- *41 contestații – 4 propuneri punctaj modificat (vicii de procedură)*
- **27,8% rata generală de succes**
- **21,42% - 29,46% - rata de succes pe domeniu***

* diferența cauzată de numărul de proiecte cu același punctaj și a necesității încadrării în bugetul competiției.

Distribuția geografică a experților evaluatori



Proiecte finanțate/nefinanțate în județ*



1. București – Ilfov:

- 182 proiecte depuse
- 45 finanțate

2. Cluj:

- 98 proiecte depuse
- 28 finanțate

3. Timiș:

- 44 proiecte depuse
- 10 finanțate.

* După județul instituției coordonatoare

Implementare

Aspecte financiare:

- **Avans** - 90% din valoarea anuală de la bugetul de stat :
 - 2016: 1 tranșă;
 - 2017: 3 tranșe: aprilie, iunie, septembrie;
 - 2018: 3 tranșe: martie, mai, iulie.
- **Plată finală anuală** – 10% din valoarea anuală de la bugetul de stat – decembrie 2016, 2017;
- **Plată finală 2018** (10%) – octombrie/noiembrie 2018;
- **Credite de angajament la nivelul anului 2017:** **726.075,29 lei** (decontate parțial în 2017, restul în 2018).

Indicatori de rezultat la nivelul anului 2017

Indicator	Nr.
Produse	43
Tehnologii	15
Cereri brevete naționale	14
Articole	139
Doctoranzi implicați	96
Masteranzi	56



Un nou soi
de căpșun




Produs: ambalaje
din carton ondulat
pentru produse
alimentare

Model experimental
sistem robotic de
recuperare, adaptiv a
membrului superior
(articulații cot și pumn)



Rezultate



2 mașini automate/
2 dispozitive frezare
pentru valorificarea
deșeurilor de lemn
masiv

Sistem de procesare a
deșeurilor



Smart Collect

Scop workshop

1. Aspecte pozitive
2. Aspecte negative
3. Utilitatea/impactul instrumentului
4. Recomandări de îmbunătățire
5. Oportunitatea lansării unei noi competiții



126 proiecte finanțate:

❖ 11 prezentări



❖ 89 chestionare completate



❖ 102 proiecte reprezentate la eveniment



Chestionar

În vederea organizării în condiții optime a evenimentului „*Impactul colaborării în Bridge Grant între universități și agenții economici*”, ce va avea loc în data de **10 octombrie 2018**, vă invităm să completați acest chestionar. Informațiile colectate ne vor ajuta să prioritizăm subiectele ce vor fi supuse discuției, fiind totodată, un suport pentru conturarea noilor instrumente de finanțare.

Aspecte pozitive atât pentru echipa de implementare, cât și pentru masteranzi/doctoranzi, agenți economici

.....
.....
.....
.....

Aspecte ~~negative~~

.....
.....
.....
.....

Utilitatea instrumentului

.....
.....
.....
.....

Recomandări de îmbunătățire a instrumentului în eventualitatea lansării unei noi competiții

.....
.....
.....
.....

Multimesc